



# 安心量 BE-4301

## 注意事项

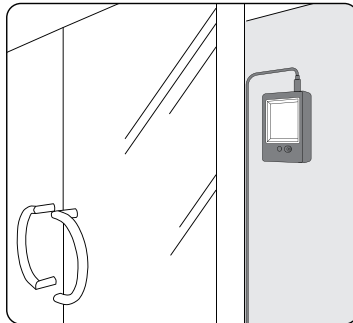
\*使用前请仔细阅读以下注意事项

1. 本设备的工作原理是先透过移动侦测器,感应物体靠近适合距离范围,接着启动温度感知器量测温度,最后将温度值显示于萤幕上。
2. 本设备建议安装于室内无风环境,设备功能主要是侦测人体温度,针对发热超过标准时进行告警,人体温度正常是摄氏 35.2 度以上,故本设备仅针对 35.2 摄氏度以上温度进行语音播报,非作为测量任何物体之用。
3. 本设备侦测温度范围是 35.2~42.9 摄氏度(°C),低于 35.2 度无法测量,高于 42.9 度亦无法测量,请特别注意。
4. 本设备主要是侦测皮肤温度,也就是皮肤表面的温度,外在环境会影响皮肤温度量测,请特别注意远离风扇、空调、出风口、自动门等有空气流动环境。
5. 如外在环境有空气流动,难以克服或远离时,可自行制作罩子包住设备,降低环境风影响。
6. 摄氏 35.2 度以下无语音播放,显示屏会显示 LO,右下角会显示实际测出来的温度。低于 35.2 度预设非人体温度,测值会显示在 LOG。如温度在 32-35 度区间,预设是偏低的人体温度,本设备会直接以 35.2 摄氏度显示。摄氏 35.2 度以下会自动判断为非人体温度,按实际温度显示数字于右下角。
7. 冬天或天气寒冷时,不建议测量手温,量额头会更合适。因手温很容易低于 35.2 度,但额温很少低于 35.2 度。
8. 测量温度时,请以头部额头温度为第一优先,如果是测量手掌温度,可能会因为天气冷,或手接触冷饮或热饮有所变化,请特别注意。
9. 人体探测时间过短,可能会导致测量到的是空气温度显示,过低,请务必停留 2 秒。
10. 不要放置于高温、高湿环境,不要给儿童玩耍。
11. 不要放置于阳光暴晒、淋雨地方使用,避免损坏产品。
12. 不要重力摔落,或敲打产品会导致产品损坏。
13. 注意产品日常保养,及时清理感测器灰尘,以获取最佳的测量精度。
14. 配件中放置行动电源的固定座,其口径为宽 77mm 深 17mm,建议使用符合尺寸可置入的 USB-A 行动电源较为方便,例如:小米行动电源。
15. 每天使用 9 小时,容量 5000mAh 的行动电源约可维持一周的电量。
16. 本产品出货没有附电源变压器,请使用市售具有安规的 USB Type A 介面 5V1A 变压器。
17. BE-4301 通电后单位转换键与记忆查询键不能同时按下,如此做会造成 BE-4301 出厂校准的数据被清除而不能使用,此判定为人为损坏,非属于标准保固范围内,请特别注意!
18. 注意!本设备 BE-4301 非医疗器材,测量值不能作为医疗用途使用,亦不保证量测值正确。
19. 如使用 BE-4301 测量人体表面温度,表面温度会因测量环境、人体表面形状与穿戴物等变化,真正人体实际温度仍须以政府认证之医疗器材,例如耳温枪、额温枪、温度计等测量为准,本产品非医疗等级设备,不能作为主要人体实际温度量测使用。

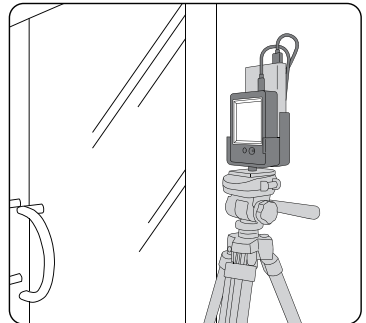
## 安装说明

\* 出货不含脚架与行动电源

### ① 固定于墙壁



### ② 安装于脚架



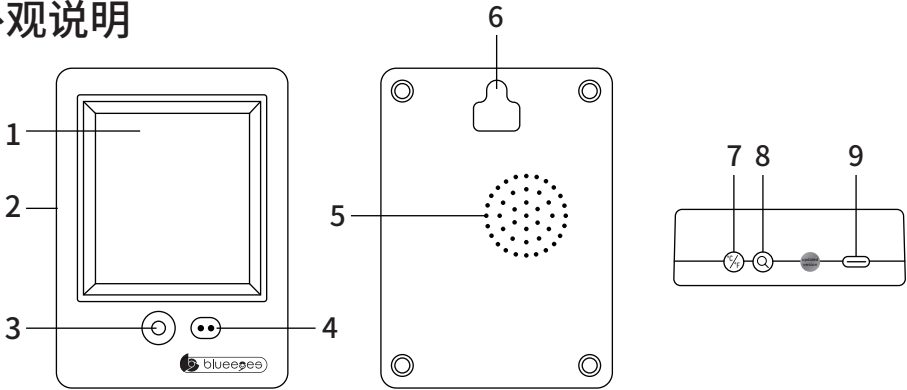


# 安心量 BE-4301

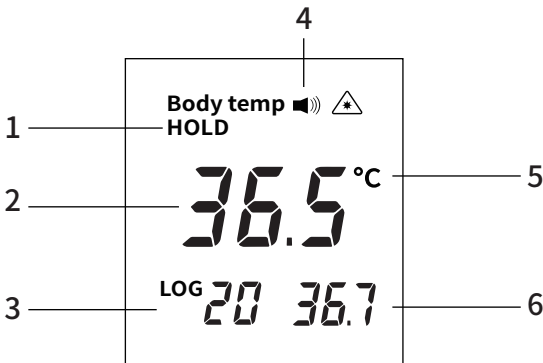
## 使用说明

当脸部额头或手掌心正面靠近安心量的感应区域，在测量距离范围内停留 2 秒，会自动以国语播报测量结果，本产品有超温预警功能，当温度超过摄氏 37.3 度会发出警示声，同时萤幕开始变色提醒。

## 外观说明



- |         |         |         |
|---------|---------|---------|
| ① 显示萤幕  | ④ 光线感测器 | ⑦ 单位切换键 |
| ② 主机    | ⑤ 喇叭    | ⑧ 记忆查询键 |
| ③ 温度感知器 | ⑥ 壁挂孔   | ⑨ 电源输入孔 |



- |        |
|--------|
| ① 保留指示 |
| ② 测温数值 |
| ③ 记忆组数 |
| ④ 语音提示 |
| ⑤ 温度单位 |
| ⑥ 记忆温度 |